


NOUVELLE GAMME

MULTIWASH™ PRO BATTERY

La Multiwash PRO Battery offre des résultats de nettoyage exceptionnels avec une autonomie d'1 heure. Elle est idéale pour les zones sans prise électrique et minimise le risque de trébuchement dans les zones piétonnes.



SIMPLE

Facile à utiliser, à manœuvrer et à entretenir



ALIMENTÉE PAR BATTERIE

L'autonomie de 60 minutes offre une excellente productivité et l'absence de câbles au sol minimise les risques pour les piétons



PUISSANTE

Les brosses cylindriques contrarotatives frottent et soulèvent la saleté, pour un nettoyage en profondeur



POLYVALENT

Efficace sur tous les sols, avec des brosses disponibles pour les moquettes, les sols durs, et les tapis d'entrée




ACCESSOIRES

Réservoir de solution de 7 litres pour travailler sans interruption



Le chariot facilite le transport



La brosse latérale permet de nettoyer jusqu'au pied des murs



BATTERIE À CHARGE RAPIDE

Avec un temps de charge de 2 heures et un système de changement rapide de la batterie, les temps d'arrêt sont réduits au minimum



EFFICACE

Laver, frotter et sécher en un seul passage, donne des sols prêts à l'emploi en quelques secondes



PRODUCTIVE

Le nettoyage est plus rapide et plus efficace que les méthodes traditionnelles améliorant votre rentabilité



L'ÉDUCATION



LA SANTÉ



LA LOCATION



LE DOMAINE
DES LOISIRS



LE COMMERCE



LES SOINS
VÉTÉRINAIRES



Sujet aux conditions



Multiwash™ PRO 340/BATTERY MWPRO340-BATTERY

Modèle
Code Produit

SPECIFICATIONS

Tension de charge AC (~) / Fréquence	V/Hz	100 - 240 / 50 - 60
Tension de la batterie DC	V/Hz	25.6
Détails de la batterie	Ah	12
Puissance du moteur	W	300
Largeur de la brosse	cm	34
Vitesse de la brosse	rpm	400
Pression de la brosse	g/cm ²	170
Taux de productivité	m ² /h	350
Niveau de pression acoustique	dB(A)	69
Capacité du réservoir de solution	litres	4
Capacité du réservoir de récupération	litres	3
Durée d'exécution	mins	60
Temps de charge	hrs	2
Dimensions (L x L x H)	cm	39 x 45 x 111
Poids	kg	23.5

ACCESOIRES DE SERIE

Brosse standard (paquet de 2)	90-0728-0000
Batterie	WL0272-1
Chargeur (UK & Euro)	04-4089-0000

ACCESSOIRES EN OPTION

Brosse douce - grise (paquet de 2)	90-0731-0000
Brosse dure - bleue (lot de 2)	90-0734-0000
Brosse pour escalators - bleue (lot de 2)	90-1020-0000
Brosse latérale - standard	90-0723-0000
Brosse latérale - douce	90-0845-0000
Brosse latérale - dure	90-0846-0000
Chariot	05-4781-0000
Réservoir de 7 litres	90-0826-0000


TYPES DE SOLS



TAPIS




TAPIS D'ENTRÉE




ESCALATOR




SOLS DURS



SOLS DE SÉCURITÉ
ANTIDÉRAPANTS



CAOUTCHOUC,
VINYLE



CARREAUX